

# BÁO CÁO

## THỊ TRƯỜNG CHỨNG KHOÁN

Tuần từ 23/12 đến 27/12/2013

Người thực hiện:

Trần Anh Thư

Nguyễn Tuấn Anh

### Phòng Phân tích và Quản lý danh mục đầu tư

Trưởng phòng

Đình Quốc Đông

[dongdq@vietinbankcapital.vn](mailto:dongdq@vietinbankcapital.vn)

Chuyên viên phân tích

Trần Anh Thư

[thu.ta@vietinbankcapital.vn](mailto:thu.ta@vietinbankcapital.vn)

Nguyễn Tuấn Anh

[anhnt10@vietinbankcapital.vn](mailto:anhnt10@vietinbankcapital.vn)

### CÔNG TY TNHH MTV QUẢN LÝ QUỸ NHTMCP CÔNG THƯƠNG VIỆT NAM

*Tầng 6, TTTM Chợ Cửa Nam*

*34 Cửa Nam, Hoàn Kiếm, Hà Nội*

*Điện thoại: 84-4-39.38.8855*

*Fax : 84-4-39.38.8500*

*Website : [www.vietinbankcapital.vn](http://www.vietinbankcapital.vn)*

*Các sản phẩm cung cấp:*

- *Nhận ủy thác đầu tư vào cổ phiếu, trái phiếu doanh nghiệp, các sản phẩm kết cấu tài chính và các tài sản tài chính khác*
- *Thành lập và quản lý quỹ đầu tư chứng khoán*
- *Dịch vụ tư vấn đầu tư*



**BIỂU ĐỒ TUẦN SÀN HSX**



**BIỂU ĐỒ TUẦN SÀN HNX**



Tuần giao dịch từ ngày 23-27/12/2013 kết thúc với chỉ số Vn-index dừng tại mức 506.41 điểm , tăng 1.96 điểm so với tuần trước, tuy nhiên khối lượng giao dịch trong tuần giảm 4.94% khi chỉ đạt hơn 429 triệu đơn vị cp , tương đương 6123.69 tỷ đồng.

Việc tăng điểm của Vn-index trong tuần này chủ yếu được sự hỗ trợ từ các mã bluechips như GAS, VIC, HPG... Tuy nhiên, xét về tổng thể chung, thị trường chứng khoán trên sàn HOSE trong những phiên giao dịch cuối năm 2013 khá ảm đạm, khi các nhà đầu tư đều tỏ ra khá thận trọng khi quyết định đưa dòng tiền vào thị trường trong giai đoạn này.

Về mặt phân tích kỹ thuật, thị trường chứng khoán trong tuần này chủ yếu thiên về đi ngang khi chỉ số Vn-index chốt phiên giao dịch với sự hình thành của 1 doji, điều này cho thấy sự cạnh tranh giữa áp lực bán và mua trong tuần khá mạnh. Theo nhận định của chúng tôi, với sự xuất hiện của mẫu hình nến doji trong tuần này, chỉ số Vn-index sẽ tiếp tục đi vào giai đoạn tích lũy với các phiên điều chỉnh tiếp theo của thị trường.

Trong ngắn hạn, chỉ số Vn-index có thể điều chỉnh về ngưỡng hỗ trợ 503 điểm trước khi quay trở lại xu hướng tăng. Về dài hạn, các ngưỡng cản được xác định tại 518 – 530 điểm

Chỉ số HNX-index vẫn tiếp tục đi theo xu hướng tăng khi chốt phiên giao dịch cuối tuần này tại 67.93 điểm ( tăng 0.64% so với tuần trước), khối lượng giao dịch giảm 12.31% so với tuần trước khi đạt hơn 277 triệu đơn vị cổ phiếu.

Sau khi chịu áp lực bán mạnh từ các nhà đầu tư, đặc biệt là khối ngoại vào tuần trước, PVX đã tăng trần liên tiếp trong 4/5 phiên vào tuần này, bên cạnh đó việc tăng trần từ các mã cổ phiếu khác trên sàn Hà Nội như SHN , NVC, PSG, SDT... cũng giúp củng cố xu hướng tăng điểm của HNX-index. Nhóm đầu tư nước ngoài cũng quay trở lại mua ròng trên sàn HNX trong tuần này khi mua vào hơn 3.25 triệu đơn vị cổ phiếu, tương đương dòng tiền hơn 51.3 tỷ đồng được đưa vào thị trường.

Về mặt phân tích kỹ thuật, hiện tại chỉ số HNX-index đang được hỗ trợ bởi đường MA20, tuy nhiên chỉ số này đang chạy dọc theo đường biên trên của dải Bollinger Bands, theo nhận định của chúng tôi xu hướng tăng của HNX-index sẽ suy yếu trong thời gian tới. Ngưỡng hỗ trợ trong ngắn hạn của HNX-index được xác định tại 65 và 61 điểm.



**KHUYẾN NGHỊ ĐẦU TƯ**

Diễn biến thị trường chứng khoán Việt Nam trong tuần này khá ảm đạm khi khối lượng giao dịch trên cả hai sàn đều tụt giảm. Các thông tin về GDP, CPI.. đã được công bố, tuy nhiên các nhà đầu tư vẫn tỏ ra khá thận trọng và tiếp tục chờ đợi các tin tức hỗ trợ tiếp theo của thị trường như thông tin chính thức về việc nới room nước ngoài, kết quả hoạt động kinh doanh Quý 4 của các doanh nghiệp sẽ được công bố trong đầu năm sau. Hiện tại, trong 10 ngành mà chúng tôi tập trung nghiên cứu, ngành dịch vụ công cộng và dịch vụ tiêu dùng vẫn là 2 ngành có chỉ số tăng trưởng mạnh mẽ nhất khi đạt lần lượt là 56.7% và 51.8% trong khi đó ngành tài chính có mức tăng trưởng thấp nhất khi chỉ đạt 1.8 % so với chỉ số tăng trưởng của Vn-index và HNX-index lần lượt là 21.6% và 18.9%

## CHỈ SỐ CHÍNH TRÊN THỊ TRƯỜNG

	HSX			HNX		
	Tuần này	Thay đổi	%Thay đổi	Tuần này	Thay đổi	%Thay đổi
Index	506.41	1.96	0.39	67.93	0.43	0.64
KLGD	429,790,765	(22,352,357)	(4.94)	277,649,471	(38,979,247)	(12.31)
Giá trị GD	6,123.69	(1,244.89)	(16.89)	2254.32	(161.01)	(6.67)

## GIAO DỊCH CỦA NHÀ ĐẦU TƯ NƯỚC NGOÀI

### TOP 5 CỔ PHIẾU MUA RÒNG

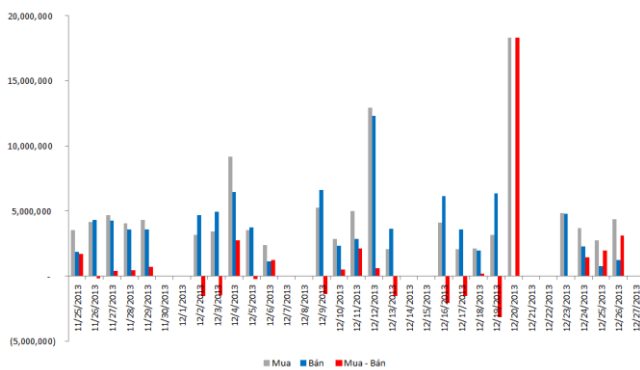
HSX		HNX	
Mã	KL	Mã	KL
GMD	577.910	SDH	60.000
CTG	256.620	PVS	37.400
PPC	128.640	DAE	20.500
HPG	118.820	TXM	20.400
TDH	118.100	PGS	18.300

### TOP 5 CỔ PHIẾU BÁN RÒNG

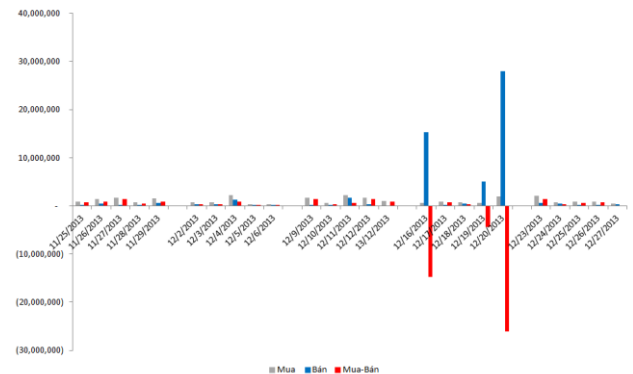
HSX		HNX	
Mã	KL	Mã	KL
CII	(299.100)	VND	(27.200)
HBC	(100.000)	PVG	(25.700)
PTL	(99.780)	KHL	(15.200)
PVT	(80.000)	SSM	(9.100)
HAG	(65.750)	KLS	(7.000)

## MUA BÁN CỦA NĐT NN TRÊN 2 SÀN

### HOSE



### HNX

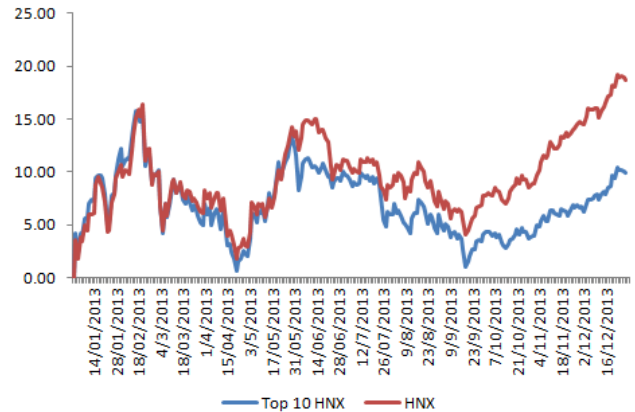
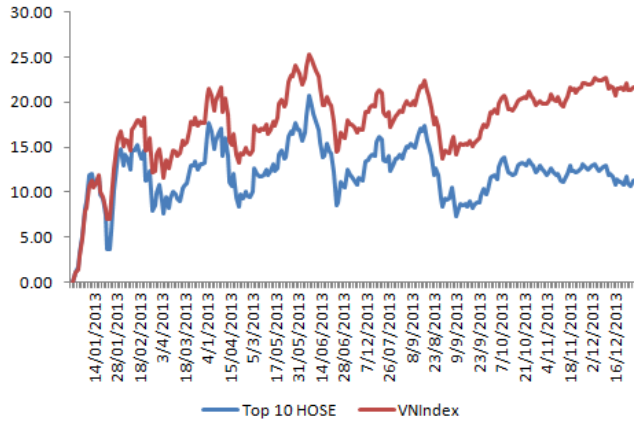


## CÁC MÃ CÓ KHỐI LƯỢNG GIAO DỊCH NHIỀU NHẤT

Mã	HSX		KL
	Giá	%Giá	
FLC	9,40	-6.93	7.276.770
HQC	7,70	-6.1	5.650.620
ITA	6,60	-1.49	5.345.140
HAR	8,40	-6.67	3.265.510
PVT	11,80	-3.28	2.027.110

Mã	HNX		KL
	Giá	%Giá	
PVX	3,00	-9.09	10.314.137
SCR	7,80	-3.7	4.597.421
SHN	3,90	8.33	4.352.054
SHB	6,90	1.47	4.177.182
VCG	10,40	0	1.950.579

## BIẾN ĐỘNG TOP 10 CỔ PHIẾU CÓ VỐN HÓA LỚN NHẤT SO VỚI INDEX

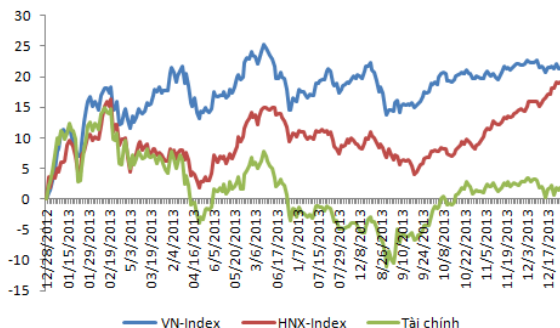


## THAY ĐỔI GIÁ TOP 10 CỔ PHIẾU CÓ VỐN HÓA LỚN NHẤT

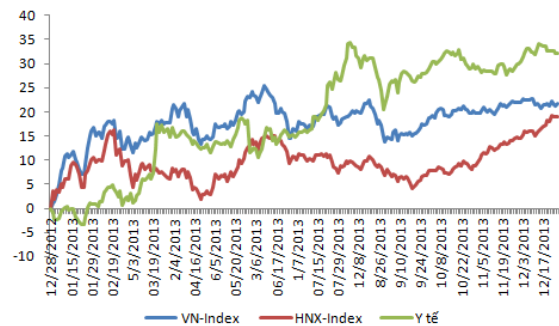
VNINDEX				HNX			
Mã	Giá	%+/-	Vốn hóa	Mã	Giá	%+/-	Vốn hóa
GAS	67	3.88	126,965.00	ACB	15.7	0.64	14,692.84
VNM	136	-2.16	75,586.72	SQC	78.2	0.00	8,602.00
VCB	26.8	0.00	62,106.78	VCG	10.4	-0.95	4,593.79
CTG	16.3	-2.40	53,238.15	PVS	20.2	2.02	6,015.60
MSN	84	-3.45	43,282.87	PVI	18.3	-0.54	3,763.85
VIC	70	6.06	49,032.34	SHB	6.9	1.47	6,117.40
BVH	38.3	-1.03	26,062.06	OCH	27.6	0.36	2,760.00
EIB	12.5	-2.34	15,444.04	VNR	22.3	1.36	2,248.46
STB	17	0.59	16,557.45	NVB	6.5	-8.45	1,934.85
DPM	41.4	0.73	15,630.75	PVX	3	15.38	1,200.00

## BIẾN ĐỘNG MỘT SỐ NGÀNH SO VỚI CHỈ SỐ

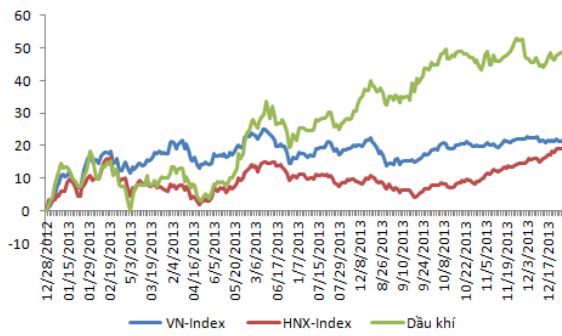
### Ngành Tài chính



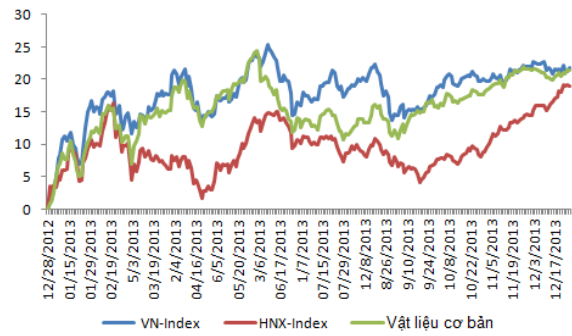
### Ngành Y Tế



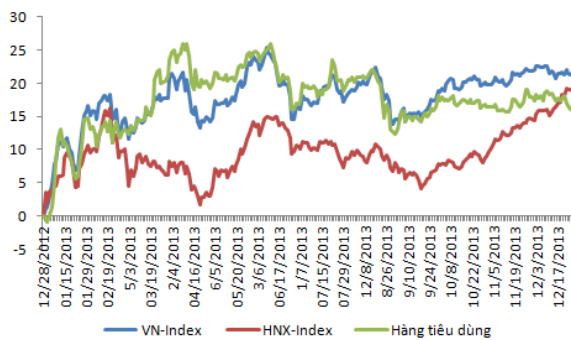
## Ngành Dầu Khí



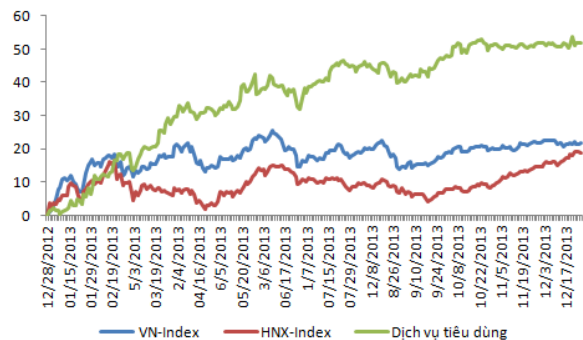
## Ngành Vật liệu cơ bản



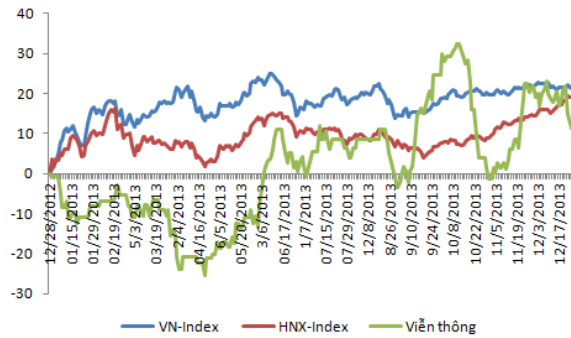
## Ngành Hàng tiêu dùng



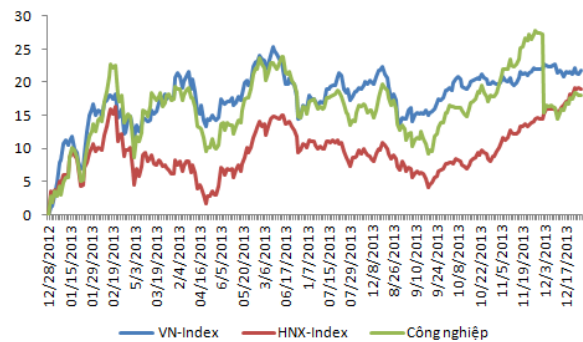
## Ngành Dịch vụ tiêu dùng



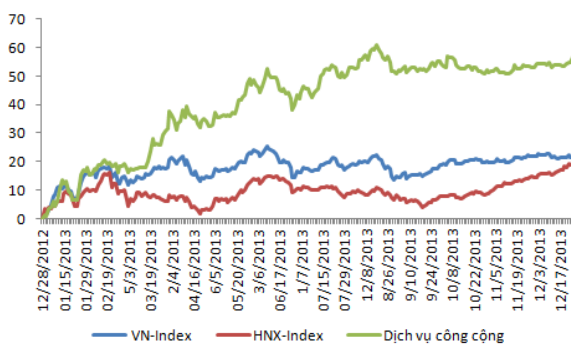
## Ngành Viễn thông



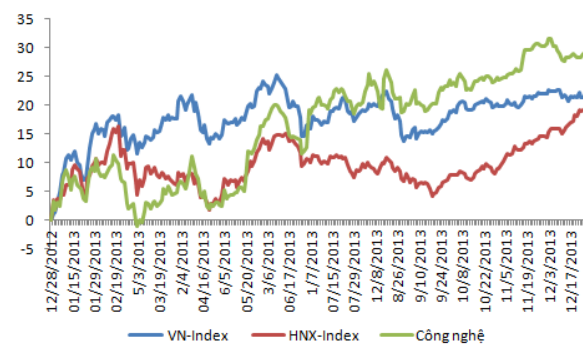
## Ngành Công nghiệp



## Ngành Dịch vụ công cộng



## Ngành Công nghệ



**Công ty TNHH MTV Quản lý quỹ  
NH TMCP Công thương Việt nam**

Tầng 6, 34 Cửa Nam

Hoàn Kiếm, Hà Nội

Tel : +84 04.39388855

Fax : +84 04.39388500

Email : [Capital@vietinbankcapital.vn](mailto:Capital@vietinbankcapital.vn)

Website: [www.vietinbankcapital.vn](http://www.vietinbankcapital.vn)

**© VietinBankCapital**

*Báo cáo này là tài sản của VietinBankCapital. Việc in ấn, sao chép, xuất bản, tái phân phối, bán lại toàn bộ hay từng phần bản Báo cáo này vì bất kỳ mục đích gì bị nghiêm cấm khi không có sự chấp thuận của bằng văn bản của VietinBankCapital*

**Miễn trừ trách nhiệm**

*Những thông tin và nhận định mà VietinBank Capital cung cấp trên đây là dựa trên đánh giá của người viết tại ngày đưa ra bản tin. Mọi thông tin, nhận định, quan điểm phân tích trong báo cáo có thể được thay đổi mà không có sự báo trước. Thông tin trong bản tin này dựa trên những thông tin có sẵn được thu thập từ nhiều nguồn mà được tin là đáng tin cậy, tuy nhiên độ chính xác và hoàn hảo không được đảm bảo.*

*Bản tin này chỉ mang tính chất tham khảo nhằm giúp nhà đầu tư có đầy đủ thông tin hơn trong việc ra quyết định. VietinBank Capital có thể có những hoạt động hợp tác kinh doanh hoặc có lợi ích liên quan tới các đối tượng được đề cập trong báo cáo. Người đọc nên lưu ý rằng VietinBank Capital có thể có xung đột lợi ích với các nhà đầu tư khi thực hiện báo cáo phân tích. VietinBank Capital không chịu trách nhiệm cho những khoản lỗ trong đầu tư khi sử dụng những thông tin trong báo cáo này.*